

## ИНФОРМАЦИЯ

о работе Минского городского, районных г. Минска объединений организаций профсоюзов по проведению выборочного наблюдения за ценами на продукты питания в магазинах розничной торговли.

В рамках реализации постановлений Президиума Совета Федерации профсоюзов Беларуси от 26 мая 2017 № 212 «О мониторинге цен», от 25 октября 2017 № 507 «О проведении выборочного наблюдения за ценами и внесении изменений в постановление Президиума Совета ФПБ от 26.05.2017 № 212», от 26.03.2020 №80 «О проведении мониторинга цен на товары, пользующиеся повышенным спросом населения» Минским городским объединением организаций профсоюзов, районными г. Минска объединениями организаций профсоюзов осуществляется контроль наличия ассортимента товаров, пользующихся повышенным спросом населения по списку и изменением цен на указанные товары.

Еженедельно председателями районных г. Минска объединений организаций профсоюзов проводится выборочное наблюдения за ценами на продукты питания в магазинах розничной торговли. Мониторинг цен осуществлялся в 18 магазинах по 76 товарным позициям потребительской корзины.

За каждым председателем районного г. Минска объединения организаций профсоюзов закреплены по два магазина (один «сетевой, другой - «шаговой доступности»), в которых ежемесячно с 20 по 25 число, а также каждый четверг фиксируются минимальные и максимальные цены по перечню, согласованному с государственными органами, с последующим внесением их в базу данных веб-сервиса «Мониторинг цен».

Сравнительный анализ средних значений из средних цен за период с декабря 2019 по июнь 2020 по области свидетельствует о повышении цен по ряду товаров.

Например, крупа гречневая за период с декабря 2019 по июнь 2020 подорожала на **42%**. Цена на картофель выросла на **225%**, (за период с 18.06.2002 по 02.07.2020 на **18%**). Капуста белокочанная свежая подорожала на **126%**, лук репчатый **-156%**, морковь **-175%**, свёкла - **154%** (Приложение №1).

Наблюдается значительный рост на **яблоки**, с начала года рост средней цены составил **210%**, на цитрусовые **-146%**.

Основными факторами изменения цен на плодоовощную продукцию являются поступление в продажу товара нового урожая, а

также сохраняющийся повышенный рост цен на отдельные импортируемые фрукты (плоды цитрусовые, виноград, яблоки).

Также есть рост цен на следующие группы товаров: рис, крупа манная, овсяная, перловая и т.д. (Приложение №2)

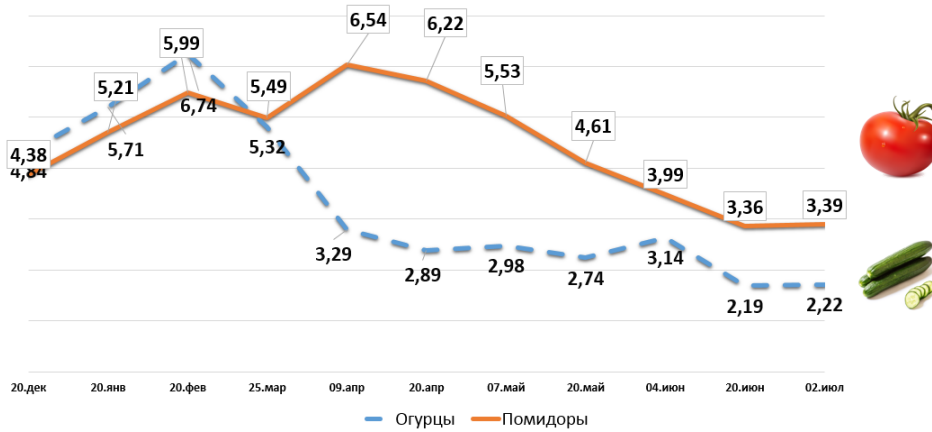
Министерство антимонопольного регулирования Беларуси открыло «горячую линию», чтобы граждане могли оперативно сообщить о существенном повышении цен в объектах торговли. В случаях, когда объект торговли завышает цену на тот или иной товар, сообщите об этом по телефону (8-017) 327-61 21. Линия работает до 24 июля.

На ряду с ростом цен фиксируется снижение цен на основные социально значимые товары: мясо и мясопродукты, молоко и молочные продукты, соль, муку, хлеб и изделия хлебобулочные, а также на отдельные овощи – огурцы и помидоры.

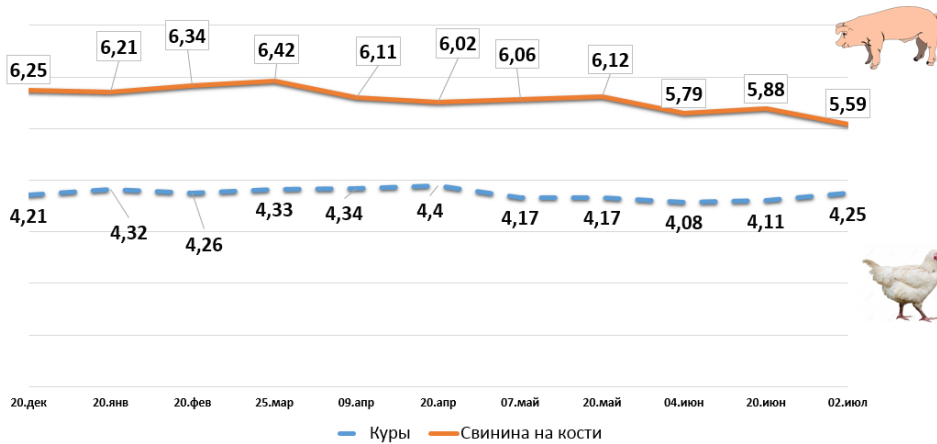
В магазинах шаговой доступности часто отсутствует говядина на кости, живая рыба, крупа овсяная, сердце свиное, колбаса варёная 2-го сорта. В этой связи, обращаем внимание председателей районных г. Минска объединений профсоюзов на необходимость замены базовой организации, в случае невозможности длительное время (более 3-х месяцев) зарегистрировать цену на определённый вид товара (кроме сезонных) в связи с отсутствием его реализации.

Индекс цен на продовольственные товары по г. Минску в июне 2020 г. по сравнению с декабрём 2019 г. -103,4%.

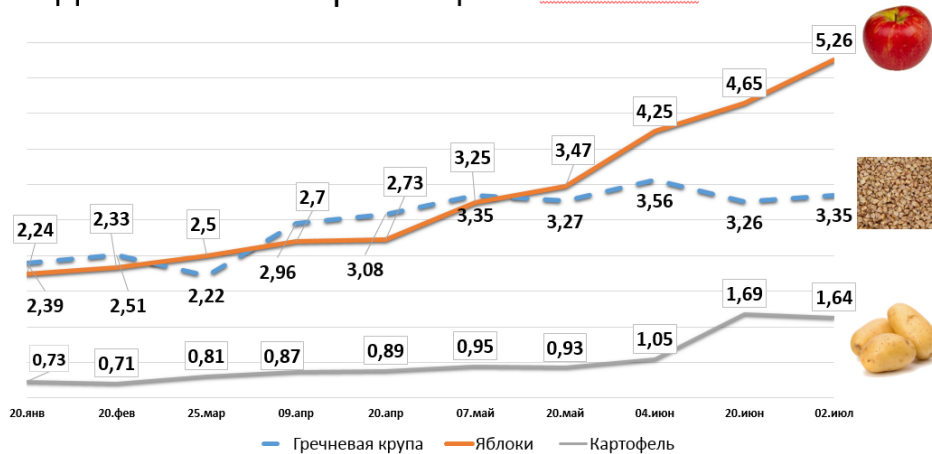
Изменение среднего значения из средних цен по данным мониторинга цен в г.Минске



Изменение среднего значения из средних цен по данным мониторинга цен в г.Минске



Изменение среднего значения из средних цен по данным мониторинга цен в г.Минске



## Приложение №2

Наименование продуктов	Средняя из средних цен в области по результатам мониторинга декабря 2019 г	Средняя из средних цен в области по результатам мониторинга июня 2020 г.	соотношение июня 2020 к декабрю 2019 г.
Бананы	3,47	3,11	90%
Вермишель, лапша	1,92	2,17	<b>113%</b>
Говядина (на кости)	7,7	7,76	101%
Капуста белокочанная свежая	0,68	0,86	<b>126%</b>
Картофель	0,75	1,69	<b>225%</b>
Кефир (кефирный продукт) до 2,5% жирности	1,36	1,37	101%
Кефир (кефирный продукт) свыше 2,5% жирности	1,61	1,55	96%
Колбаса варёная, высший сорт	7,47	7,44	100%
Колбаса сырокопчёная, высший сорт	20,08	20,82	104%
Крупа гречневая	2,3	3,26	<b>142%</b>
Крупа овсяная (только крупа)	1,45	1,74	<b>120%</b>
Крупа перловая	1,32	1,49	<b>113%</b>
Куры (цыплята, включая бройлеров)	4,21	4,11	98%
Лук репчатый	1,08	1,68	<b>156%</b>
Макаронны, рожки	2,05	2,17	106%
Маргарин	4,98	6,23	<b>125%</b>
Масло животное	15,26	16,27	107%
Масло растительное (без оливкового)	2,85	3,07	108%
Молоко цельное паст-е, стер-ванное 2,5-3,6% жир-и	1,72	1,57	91%
Молоко цельное паст-е, стер-ванное до 2,5 % жир-и	1,49	1,45	97%
Морковь	0,77	1,35	<b>175%</b>
Мука пшеничная высший сорт	1,47	1,4	95%
Овощные консервы	3,68	3,99	108%
Огурцы свежие	4,84	2,16	45%
Петрушка	19,4	21,49	<b>111%</b>
Помидоры свежие	4,38	3,36	77%
Рис шлифованный и полированный	2,18	2,8	<b>128%</b>
Рыба живая (каarp, толстолобик, карась, амур)	5,47	5,75	105%
Рыба мороженая (неразделанная) сельдевые	3,63	4,18	<b>115%</b>
Рыба мороженая (неразделанная) скумбриеые	6,5	6,69	103%
Рыба мороженая (филе и разделанная)	8,81	10,8	<b>123%</b>
Сахар-песок	1,54	1,53	99%
Свёкла	0,65	1	<b>154%</b>
Свинина (на кости)	6,25	5,88	94%
Сельдь солёная (сельдь из бочки целая)	5,75	6,23	108%
Сметана 10-20% жирности	4,52	4,78	106%
Сметана свыше 20% жирности	5,78	6,05	105%
Соль, поваренная пищевая	0,68	0,6	88%
Сосиски, сардельки высший сорт	7,38	7,18	97%
Сухофрукты	7	8,76	<b>125%</b>
Сыр твёрдый, полутвёрдый	13,11	14,01	107%
Творог до 4% жирности	5,99	6,03	101%
Творог свыше 4% жирности	6,54	7,22	<b>110%</b>
Укроп	19,02	20,99	<b>110%</b>
Хлеб пшеничный из муки высшего сорта	2,45	2,71	<b>111%</b>
Хлеб ржаной, ржано-пшеничный	2,02	2,17	107%
Цитрусовые (апельсины, мандарины, лимоны)	3,64	5,31	<b>146%</b>
Чай чёрный байховый	26,77	31,24	117%
Чеснок	7,88	9,94	<b>126%</b>
Яблоки	2,21	4,65	<b>210%</b>
Яйца куриные (десяток)	2,2	2,16	98%

